



# ADEZZ

DESIGN TO GROW

Panneaux

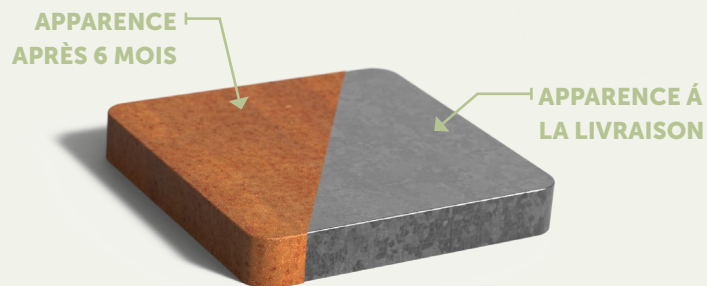


## Panneaux

Les panneaux sont utilisés pour apporter plus d'intimité et créer un coin à l'abri du vent. Ils peuvent également servir d'objet d'art. Dans notre gamme de panneaux, vous trouverez différents modèles et nous avons des panneaux de base. Ils créent une dimension supplémentaire parmi la verdure du jardin.



# Matériau acier Corten



De plus, le panneau en acier Corten est un élément chaleureux dans le jardin. Cela est dû à la couleur brun-orangé du matériau que prend sa couche de rouille naturelle. L'acier Corten est aussi appelé acier résistant aux intempéries : en effet, les conditions météorologiques exercent une influence positive sur les panneaux en acier Corten.

L'acier Corten est un alliage de métaux composé de fer, de cuivre, de phosphore, de silicium, de nickel et de chrome. Lorsqu'il est exposé à l'air libre, le matériau se recouvre d'une couche de rouille protectrice. Cette couche de rouille naturelle protège le matériau contre une corrosion ultérieure. Par conséquent, les panneaux ont une longue durée de vie.


## SPÉCIFICATIONS

- Garantie 5 ans.
- Les panneaux en acier Corten sont très solides, résistants à l'usure et aux intempéries, ne nécessitent que peu d'entretien et sont durables.
- L'épaisseur standard de l'acier Corten est de 2 mm.
- Les côtés à double pli assurent la stabilité et donnent une belle finition au panneau.
- Différentes méthodes de fixation sont possibles : au sol, entre poteaux ou murs.
- Éléments de fixation facilement accessibles permettant une installation simple.
- Les produits sont livrés non rouillés. L'oxydation de l'acier Corten prend environ 4 à 5 mois, en fonction des conditions météorologiques.
- La rouille peut être fixée en appliquant Owatrol. Il s'agit d'un antirouille pénétrant qui forme une couche protectrice contre la rouille. Owatrol protège le panneau et empêche l'acier Corten de déteindre.

## PRINCIPAUX POINTS D'ATTENTION

- Les produits doivent être déballés immédiatement après leur réception, afin de ne pas emprisonner l'humidité entre l'emballage et le produit. Elle peut provoquer des taches de rouille irrégulières.
- Nous déconseillons l'acier Corten à moins de 2 km d'un littoral.
- Pendant le processus d'oxydation, de l'eau de rouille peut être dégagée par le produit.
- La garantie est annulée si vous percez ou meulez d'une manière qui n'est pas prescrite.
- Nettoyer le panneau chaque année au jet d'eau du robinet pour enlever les salissures grossières.

# Matériau Acier enduit



Nous fabriquons nos panneaux en acier galvanisé. Après la production du produit, celui-ci subit plusieurs étapes de post-traitement. Cela comprend le rugosage du matériau pour une meilleure adhérence du revêtement en poudre. Le revêtement en poudre est appliqué avec une couche d'apprêt fortement adhérente. Enfin, le panneau est traité avec une couche de finition dure qualicoat classe 2. Ces couches garantissent que le produit est résistant aux rayures, résistant à la corrosion et de très bonne qualité.

## SPÉCIFICATIONS

- Garantie de 5 ans.
- Bords pliés doubles assurant stabilité et belle finition du panneau.
- Diverses méthodes de fixation : sur le sol, entre les poteaux ou les murs.
- Installation facile grâce à des éléments de fixation facilement accessibles.
- Le panneau est fabriqué en acier galvanisé, puis revêtu.
- Les couleurs RAL standard sont RAL 7016, RAL 7021, RAL 9005 et RAL 9016.

## PRINCIPAUX POINTS D'ATTENTION

- Les produits doivent être déballés immédiatement après réception, afin que toute humidité entre l'emballage et le produit ne soit pas piégée. Cela peut entraîner des taches difficiles à enlever.
- La garantie est annulée si des trous sont percés ou si du meulage est effectué d'une manière non prescrite.
- Nettoyez annuellement en rinçant la saleté du panneau avec de l'eau du robinet propre et en le traitant avec un agent de nettoyage. N'utilisez pas de nettoyeur haute pression et/ou d'éponge abrasive pour cela. Cela endommage le revêtement.

## COULEURS RAL

Les couleurs standard sont en RAL 7016, RAL 7021, RAL 9005 et RAL 9016.

**Attention !** Les couleurs peuvent différer de l'image.

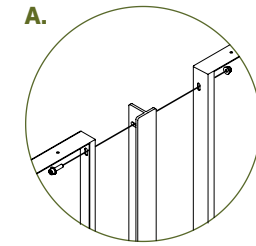
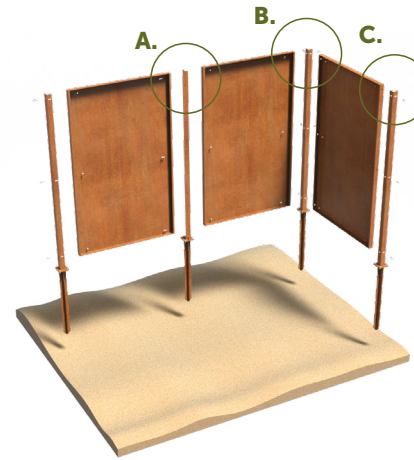


# Placement

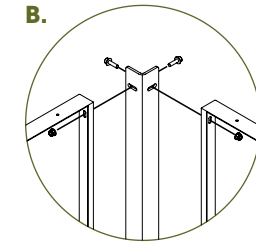
Les poteaux d'angle et intermédiaires sont montés et placés de la même manière. En quelques étapes, vous pouvez profiter de votre panneau.

1. Montez les ancres au sol sur les poteaux.
2. Percez un trou dans le sol avec une tarière, aussi profond que la longueur de l'ancre.
3. Placez l'ancre dans le trou.
4. Remplissez le trou aux 2/3 avec de la terre.
5. Mettez les poteaux à niveau.
6. Remplissez le trou jusqu'à ce qu'il soit plein.

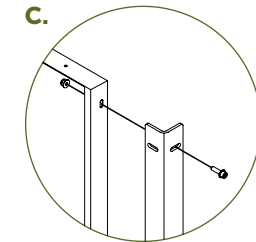
Grâce aux poteaux intermédiaires multifonctionnels, qui ont un profil en T, vous pouvez créer toutes sortes de formes. Cela permet d'utiliser nos panneaux pour de nombreuses applications.



FIXATION DU POTEAU INTERMÉDIAIRE



FIXATION DU POTEAU D'ANGLE

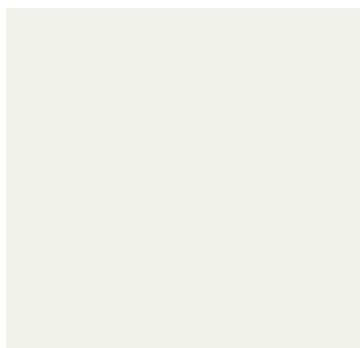


FIXATION DES EXTRÉMITÉS DU POTEAU D'ANGLE

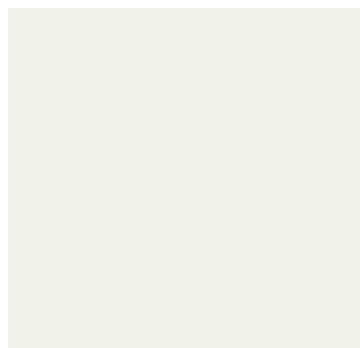


# Poteau

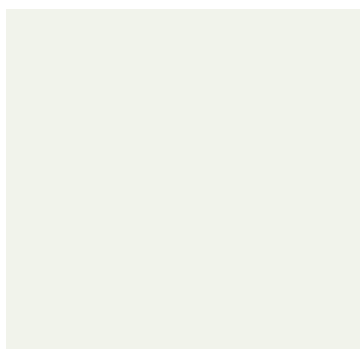
Complétez votre achat avec nos supports. Cliquez sur les images pour plus d'informations sur les produits.



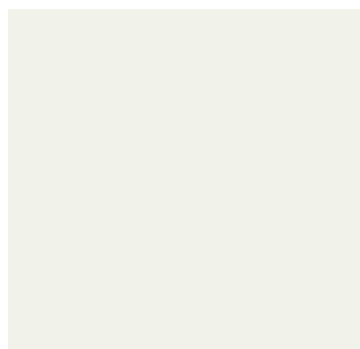
**POTEAU INTERMÉDIAIRE  
ACIER CORTEN**



**POTEAU D'ANGLE  
ACIER CORTEN**



**POTEAU INTERMÉDIAIRE  
ACIER ENDUIT**



**POTEAU D'ANGLE  
ACIER ENDUIT**

# Modèles

Cliquez sur les images pour plus d'informations sur les produits.



NATURE



NATURE



NATURE



NATURE



NATURE



NATURE

# Modèles

Cliquez sur les images pour plus d'informations sur les produits.




ABSTRACT



ABSTRACT



ABSTRACT



ABSTRACT



ABSTRACT




ABSTRACT



# Modèles


Cliquez sur les images pour plus d'informations sur les produits.



ABSTRACT




ABSTRACT



ABSTRACT



ABSTRACT



BASIC

# Accessoires

Tous nos accessoires répondent aux normes les plus élevées et constituent un complément extrêmement approprié à nos produits. Cliquez sur les images pour plus d'informations sur les produits.



## ACCÉLÉRATEUR DE ROUILLE

### ACIER CORTEN

Nos produits en acier Corten sont livrés sans rouille et le processus de rouille prendra environ 4 à 5 mois. Ce processus peut être accéléré avec l'accélérateur de rouille BIO disponible chez nous. Lisez toujours attentivement les instructions sur l'emballage avant utilisation.



## ANTIROUILLE ACIER CORTEN

### ACIER CORTEN

Pour arrêter le processus de rouille, le vernis Corten peut être appliqué sur les produits Corten. Lisez toujours attentivement les instructions sur l'emballage avant utilisation.



## CLEANER & PROTECTOR

### ALUMINIUM - POLYESTER

Nous recommandons de nettoyer nos produits au moins une fois par an. Pour des résultats optimaux, utilisez le nettoyant ADEZZ BIO Cleaner & Protector. Lisez toujours attentivement les instructions sur l'emballage avant utilisation.

# ADEZZ

DESIGN TO GROW

Les espaces extérieurs ont gagné en importance ces dernières années et occupent une place de plus en plus importante dans nos activités quotidiennes. Sous nos marques ADEZZ, FORNO et FURNS, nous proposons une gamme de produits très diversifiée. Ils enrichiront sans aucun doute votre expérience en extérieur. Avec nos produits, nous créons une ambiance qui vous permet de profiter pleinement de votre jardin.

Vous pouvez mélanger et associer à l'infini nos différentes marques. Nous utilisons les mêmes matériaux, finitions et styles, afin que les produits soient assortis. Cela vous permet d'aménager un jardin élégant qui dure : des bordures aux meubles exclusifs et des cheminées robustes aux tables d'eau chics.

Nous créons et fabriquons nous-mêmes tous nos produits. Par conséquent, nous garantissons toujours la qualité supérieure que vous êtes en droit d'attendre de nous. Et ce, au prix le plus compétitif possible. Tous les produits sont fabriqués en Europe et avec le plus grand soin. Cela nous permet de garantir que nos produits répondent également à nos normes.

ADEZZ© informations sur les produits édition 4, 06 - 2024. Ce informations sur les produits a été élaboré avec le plus grand soin. Sous réserve de modifications de prix, d'images et d'erreurs d'impression.

